




LE P'TIT MULET



700

R
PRO



Le p'tit mulet 700 est une machine extrêmement compacte, vous permettant un accès aux endroits les plus difficiles. Avec une largeur de seulement 600mm, les modèles 700 R et 700 PRO ont une capacité de charge incroyable de 700kg et tous les équipements des autres modèles de la gamme.

Les p'tits mulets sont fabriqués avec des composants de toute dernière technologie, tout en restant des machines robustes, très simples à utiliser et à entretenir.

Le modèle PRO offre en plus du modèle R, un contrôle de l'inclinaison, un affichage des données et une prise auxiliaire toujours utile pour y brancher des équipements additionnels.

DIMENSIONS	Largeur hors tout (A)	600mm
	Largeur du plateau (B)	590mm
	Longueur plateau/hors tout (C)	1050mm
	Longueur avec extension (D)	1600mm
	Hauteur (E)	355mm
	Largeur chenilles (F)	130mm
	Longeur au sol des chenilles (G)	760mm
	Garde au sol (centre)	55mm

CARACTERISTIQUES

R
MODELE

PRO
MODELE

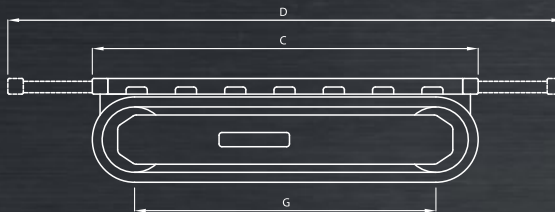
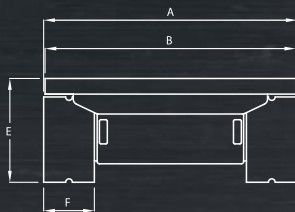
Moteur électrique asynchrone AC	●	●
Commandes proportionnelles	●	●
Batteries AGM sans entretien	●	●
Avertisseurs lumineux avant et arrière	●	●
Avertisseur sonore	●	●
Console de diagnostic embarquée	●	●
Plateforme extensible	●	●
Écran LCD sur manette de contrôle	—	●
Prise auxiliaire	—	●
Contrôle automatique angle et vitesse	—	●
Chenilles non marquantes	○	○
Large gamme d'équipements additionnels	○	○

○ = En option

● = De Série

CAPACITIES	Charge maximale possible à niveau	700kg
	Charge maximale à inclinaison maximale	175kg
	Angle longitudinal (max.)	45°
	Angle latéral (max.)	30°
	Vitesse (max.)	3.5km/h
Poids à vide	250kg	

POWER	Puissance (max.)	2.2kW
	Voltage	24V
	Capacité de batterie	95Ah
	Voltage du chargeur	110V-230V



PRO & MAT
MINI-GRUES ET NACELLES ARAIGNÉES

Contactez-nous : PRO2MAT, P.A de l'Atlantique, 332 rue Désiré Martin, 49170 Saint-Léger-de-Linières
Tél: 02 41 93 19 16 ou 07 71 93 88 30 @ : contact@pro2mat.fr Web: www.pro2mat.fr

