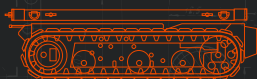




LE P'TIT MULET



# 2200 [R PRO



Le p'tit mulet 2200 est une machine sans équivalent pour transporter des charges très lourdes dans des endroits exigus. Avec une largeur de seulement 950 mm, les 2200R et 2200 PRO sont des poids lourds de la manutention avec des dimensions très compactes.

Les p'tits mulets sont fabriqués avec des composants de toute dernière technologie, tout en restant des machines robustes, très simples à utiliser et à entretenir.

Le modèle PRO offre en plus du modèle R, un contrôle de l'inclinaison, un affichage des données et une prise auxiliaire toujours utile pour y brancher des équipements additionnels.

## CARACTERISTIQUES

R  
MODELE

PRO  
MODELE

Moteur électrique asynchrone AC	●	●
Commandes proportionnelles	●	●
Batteries AGM sans entretien	●	●
Avertisseurs lumineux avant et arrière	●	●
Avertisseur sonore	●	●
Console de diagnostic embarquée	●	●
Plateforme extensible	●	●
Écran LCD sur manette de contrôle	—	●
Prise auxiliaire	—	●
Contrôle automatique angle et vitesse	—	●
Chenilles non marquantes	○	○
Pack batterie extra capacité	○	○
Large gamme d'équipements additionnels	○	○

○ = En option

● = De Série

## DIMENSIONS


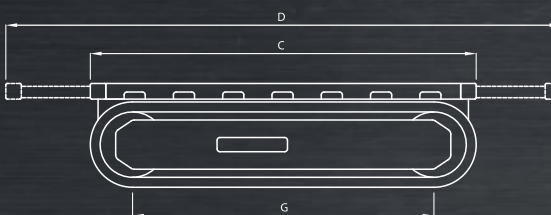
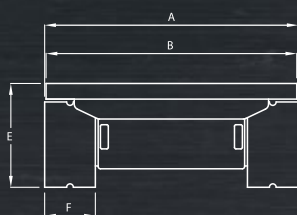
Largeur hors tout (A)	950mm
Largeur du plateau (B)	940mm
Longueur plateau/hors tout (C)	1260mm
Longueur avec extension (D)	1910mm
Hauteur (E)	365mm
Largeur chenilles (F)	180mm
Longeur au sol des chenilles (G)	1100mm
Garde au sol (centre)	80mm

## CAPACITIES

Charge maximale possible à niveau	2200kg
Charge maximale à inclinaison maximale	550kg
Angle longitudinal (max.)	45°
Angle latéral (max.)	30°
Vitesse (max.)	3km/h
Poids à vide	500kg

## POWER

Puissance (max.)	3.4kW
Voltage	24V
Capacité de batterie	200Ah
Voltage du chargeur	110V-230V



**PRO MAT**  
MINI-GRUES ET NACELLES ARAIGNÉES

Contactez-nous : PRO2MAT, P.A de l'Atlantique, 332 rue Désiré Martin, 49170 Saint-Léger-de-Linières  
Tél: 02 41 93 19 16 ou 07 71 93 88 30 @ : contact@pro2mat.fr Web: www.pro2mat.fr

