




LE P'TIT MULET



1200

R  
PRO



Le p'tit mulet 1200 est la machine à tout faire idéale. Avec une largeur de 750mm, les modèles 1200R et 1200PRO passent à travers la plupart des portes, et grâce à leur capacité de charge de 1200kg, ils sont des partenaires incontournables sur vos chantiers.

Les p'tits mulets sont fabriqués avec des composants de toute dernière technologie, tout en restant des machines robustes, très simples à utiliser et à entretenir.

Le modèle PRO offre en plus du modèle R, un contrôle de l'inclinaison, un affichage des données et une prise auxiliaire toujours utile pour y brancher des équipements additionnels.

DIMENSIONS	Largeur hors tout (A)	750mm
	Largeur du plateau (B)	740mm
	Longueur plateau/hors tout (C)	1120mm
	Longueur avec extension (D)	1700mm
	Hauteur (E)	360mm
	Largeur chenilles (F)	150mm
	Longeur au sol des chenilles (G)	800mm
	Garde au sol (centre)	60mm

### CARACTERISTIQUES

R  
MODELE

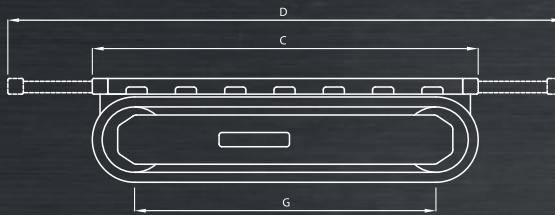
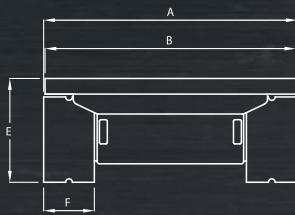
PRO  
MODELE

Moteur électrique asynchrone AC	●	●
Commandes proportionnelles	●	●
Batteries AGM sans entretien	●	●
Avertisseurs lumineux avant et arrière	●	●
Avertisseur sonore	●	●
Console de diagnostic embarquée	●	●
Plateforme extensible	●	●
Écran LCD sur manette de contrôle	—	●
Prise auxiliaire	—	●
Contrôle automatique angle et vitesse	—	●
Chenilles non marquantes	○	○
Large gamme d'équipements additionnels	○	○

○ = En option    ● = De Série

CAPACITIES	Charge maximale possible à niveau	1200kg
	Charge maximale à inclinaison maximale	300kg
	Angle longitudinal (max.)	45°
	Angle latéral (max.)	30°
	Vitesse (max.)	3km/h
Poids à vide	340kg	

POWER	Puissance (max.)	2.4kW
	Voltage	24V
	Capacité de batterie	115Ah
	Voltage du chargeur	110V-230V



**PRO & MAT**  
MINI-GRUES ET NACELLES ARAIGNÉES

Contactez-nous : PRO2MAT, P.A de l'Atlantique, 332 rue Désiré Martin, 49170 Saint-Léger-de-Linières  
Tél: 02 41 93 19 16 ou 07 71 93 88 30 @ : contact@pro2mat.fr Web: www.pro2mat.fr

